

## Drie andere leuke ideeën voor een "holderdebolder" knutsel:

Er is geen standaard knutselwerkje dat "een holderdebolder" heet, maar je kunt de betekenis van het woord (hals over kop, chaos, beweging) gebruiken als inspiratie.

### 1. Een 'Holderdebolder' Knikkerbaan

Maak een baan waarbij knikkers of balletjes met veel lawaai en snelheid alle kanten op gaan.

- **Wat heb je nodig?** Lege wc-rollen, keukenrollen, kartonnen dozen en tape.
- **Hoe doe je het?** Knip de rollen door de helft en plak ze in verschillende hoeken tegen een muur of in een grote doos. Zorg voor onverwachte bochten zodat de knikker "holderdebolder" naar beneden rolt.



## 2. De 'Koe op Zolder' Kijkdoos


Geïnspireerd op het liedje "Holderdebolder, we hebben een koe op zolder" [1].

- **Wat heb je nodig?** Een schoenendoos, papier, schaar, lijm en stiften.
- **Hoe doe je het?** Maak van de doos een boerenzolder. Teken of knutsel een eigenwijze koe en plak deze bovenin de doos. Maak gaten in de deksel voor licht en een kijkgat aan de voorkant.

### De 'Koe op Zolder'-kijkdoos

#### WAT HEB JE NODIG?

- schoenendoos
- papier
- schaar
- lijm
- stiften
- eventueel wol, stro of watten




#### HOE DOE JE HET?


- 1** Maak van de schoenendoos een zolder.




- 2** Versier de zolder met hooi, balken, muisjes of andere boerderijdetails.



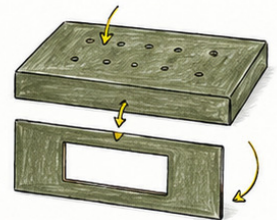
- 3** Teken of knutsel een eigenwijze koe...



- 4** ...en plak haar bovenin de doos.




- 5** Maak gaatjes in de deksel voor licht en een kijkgat aan de voorkant.



#### KLAAR!

Kijk door het kijkgat en ontdek: ja hoor, we hebben een koe op zolder! ♥



### 3. 'Holderdebolder' Actie-Schilderij

Maak een kunstwerk waarbij de verf alle kanten op vliegt (ook wel *action painting* genoemd).

- **Wat heb je nodig?** Een groot vel papier, vloeibare verf en bijvoorbeeld een oude tandenborstel of knikkers.
- **Hoe doe je het?** Doop knikkers in de verf en laat ze over het papier rollen door het papier heen en weer te bewegen. Zo krijg je een chaotisch, kleurrijk patroon dat er echt "holderdebolder" uitziet.

